

Размер резиновой гусеницы устанавливают следующим образом

1. Измерьте ширину гусеницы- (А)мм Рис.1-2
2. Посчитайте кол-во звеньев гусеницы- (В) Рис.3
3. Измерьте интервал между звеньями гусеницы(С) Рис.3
4. Какой тип роликов используется на Вашей машине (центральный, фланговый)

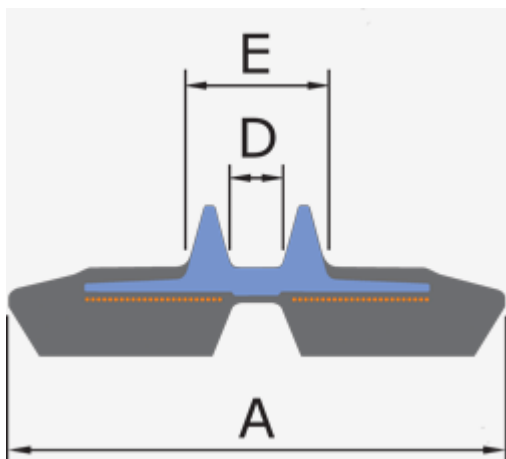


Рис.1

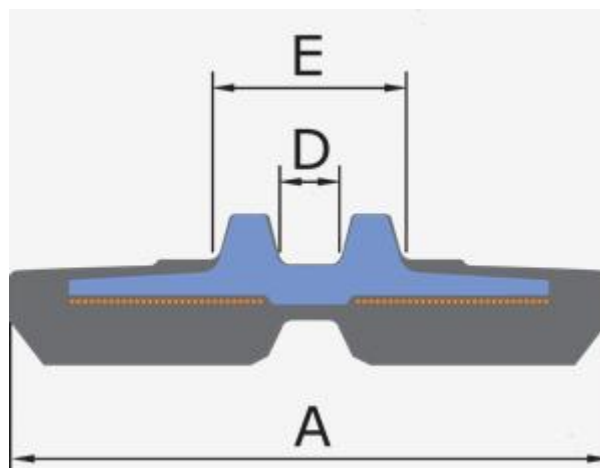
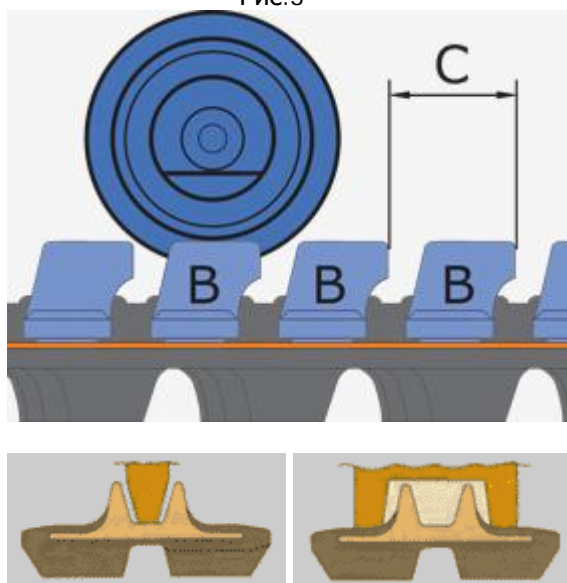


Рис.2

Рис.3



Тип Машины _____ Модель _____

Ширина Гусеницы в мм. (трак)	Расстояние от звена к звену (шаг)	Количество звеньев
А	С	В